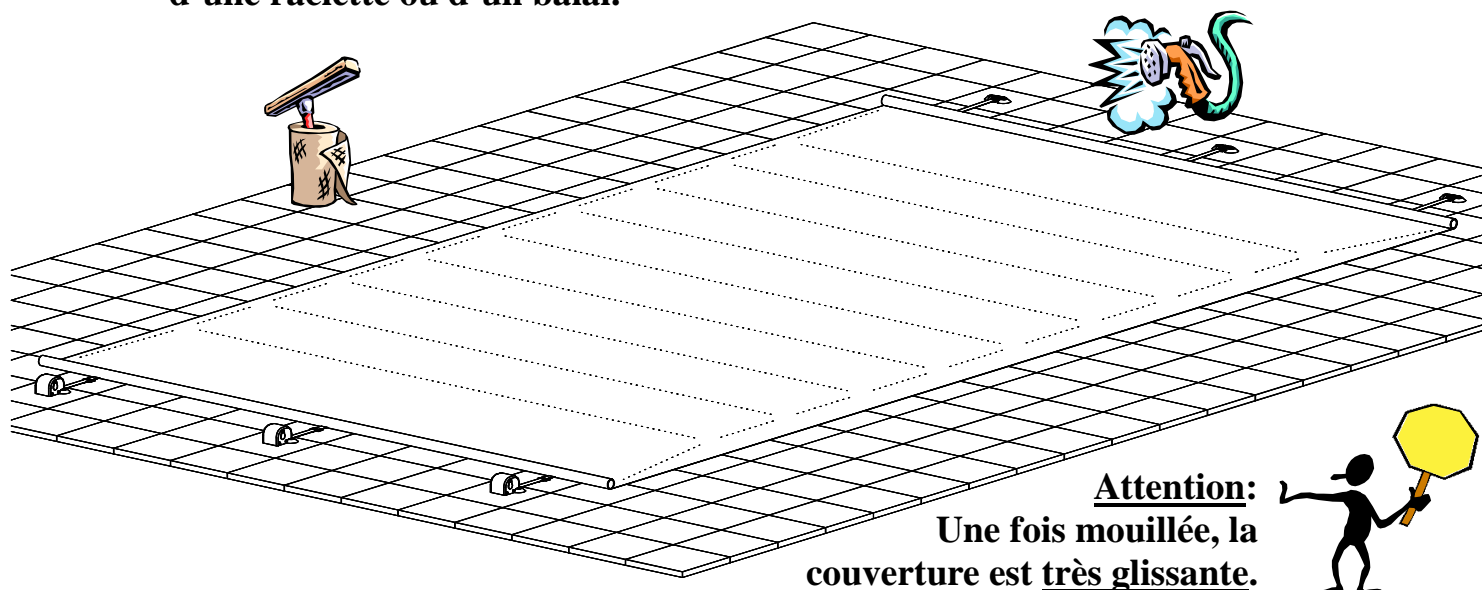


ENTRETIEN (à la charge du propriétaire)

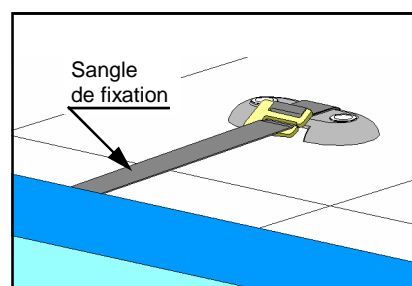
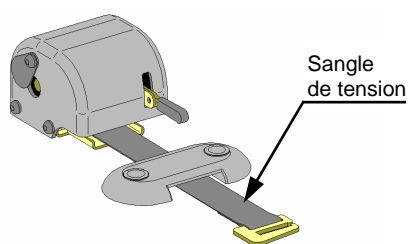
- Le nettoyage de la couverture s'effectue à l'aide d'un simple jet d'eau et d'une raclette ou d'un balai.



- Ne pas utiliser d'éponges abrasives, ni de solvants
- Utiliser de l'alcool et un chiffon doux pour les tâches persistantes.
- Stocker le cliquet, la manivelle d'enroulement et l'enrouleur de fermeture à l'abri et hors de portée des enfants dès qu'ils ne sont plus utilisés.

MAINTENANCE

- Contrôler l'état des sangles de fixation et des sangles de tension régulièrement afin de vous assurer qu'elles n'aient pas subi d'agressions extérieures.



Organes de protection et d'usure (à remplacement périodique) :

- Contrôler les protections de raidisseur situées au niveau des margelles.
- Contrôler les protections de sortie des sangles aux extrémités de la couverture.

Le remplacement de ces différents organes doit être effectué par un personnel qualifié et des pièces de rechange d'origine pour répondre aux spécificités du produit et rester en conformité avec les conditions de garantie.

-> Renseignez vous auprès de votre revendeur